

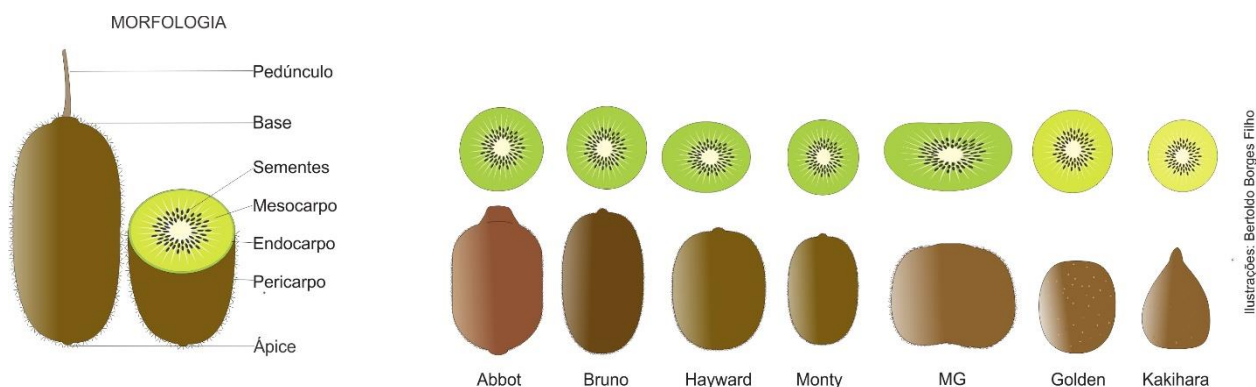
Kiwi

Guia de identificação

Actinidia deliciosa (A.Chev.) CF Liang & AR Ferguson



Guia de variedades



Principais variedades de kiwi comercializadas na CEAGESP

Grupos de mercado	Formato	Coloração da casca	Embalagem e peso mais comum
Abbot	Verde	Oblongo	Marrom
Bruno	Verde	Oblongo	Esverdeada
Hayward	Verde	Oblongo	Esverdeada
Monty	Verde	Oblongo	Esverdeada
Mg	Verde	Achatado	Marrom
Golden	Amarela	Oblongo	Marrom
Kakiara	Amarela	Cônico	Marrom

Tabela de equivalência

Grupos de mercado	Classificação	Medida g	Melhor escolha
Estrangeiro Chileno	Estrangeiro Chileno tipo 23 a 25	Maior que 135	0,90
Estrangeiro Chileno	Estrangeiro Chileno tipo 27	125 a 135	0,98
Estrangeiro Chileno	Estrangeiro Chileno tipo 30	114 a 124	1,08
Estrangeiro Chileno	Estrangeiro Chileno tipo 36	Menor que 114	1,53
Estrangeiro Italiano	Estrangeiro Italiano 25 a 27	125 a 135	0,90
Estrangeiro Italiano	Estrangeiro Italiano tipo 20 A 23	Maior que 135	0,99
Estrangeiro Italiano	Estrangeiro Italiano tipo 36	Menor que 125	1,34
Estrangeiro Nova Zelândia	Estrangeiro Nova Zelândia tipo 22 a 25	Maior que 135	0,90
Estrangeiro Nova Zelândia	Estrangeiro Nova Zelândia tipo 27	125 a 135	1,00
	Nacional tipo 23 a 25	Maior que 135	0,90
	Nacional tipo 27	125 a 135	1,08
	Nacional tipo 30	114 a 124	1,08
	Nacional tipo 36	Menor que 114	1,27


Melhor escolha: fator utilizado para indicar a escolha da classificação de melhor custo-benefício (maior Índice de Escolha), que considera a diferença de aproveitamento e a grande diferença de valor entre as classificações praticadas na comercialização.


Sazonalidade


SAZONALIDADE POR QUANTIDADE (TONELADAS) DE PRODUTOS

Tabela de sazonalidade de acordo com a quantidade (toneladas) dos principais produtos comercializados no ETSP (conforme a legenda, a cor verde representa produtos com alta disponibilidade (quantidade) para aquele período; a cor amarela indica média disponibilidade e a cor vermelha indica baixa disponibilidade.

PRODUTO	JAN	FEV	MAR	ABR	MAI	JUN	JUL	AGO	SET	OUT	NOV	DEZ
Kiwi Importado	Verde	Amarelo	Vermelho	Vermelho	Vermelho	Vermelho	Vermelho	Vermelho	Vermelho	Amarelo	Amarelo	Verde
Kiwi Nacional		Vermelho	Verde	Verde	Verde	Verde	Verde	Amarelo	Vermelho			

 Quantidade alta (maior disponibilidade)

 Quantidade baixa (menor disponibilidade)

 Quantidade média (média disponibilidade)

 Sem disponibilidade do produto / quantidade insignificante

SAZONALIDADE POR PREÇO (R\$/Kg) DE PRODUTOS

Tabela de sazonalidade de acordo com o preço (R\$/kg) dos principais produtos comercializados no ETSP (a legenda indica que produtos na cor verde estão com preços mais baixos; na cor amarela são os preços médios e na cor vermelha os preços em alta).

PRODUTO	JAN	FEV	MAR	ABR	MAI	JUN	JUL	AGO	SET	OUT	NOV	DEZ
Kiwi Importado												

 Preço baixo	 Preço alto
 Preço médio	 Sem cotação

Os produtos identificados na cor branca estão sem cotação (tabela referente a preços) ou não tem disponibilidade/quantidade é insignificante (< 1,5% do total) (tabela referente à quantidade).

Padrão mínimo de qualidade



Ferimento



Murcho



Imaturo



Podridão

Substituições



Atemóia



Fruta-do-Conde



Mexerica



Tangerina



Lichia



Banana



Laranja

27/06/2025