

# **Maçã**


## **Guia de identificação**

*Malus domestica* Bork



## **Guia de variedades**

Principais variedades de maçã comercializadas na CEAGESP



Grupo de mercado	Coloração da casca	Coloração da polpa	Embalagem e peso mais comum
Gala	Vermelha com estrias	Branco-creme	Papelão 18 kg
Fuji	Vermelha com estrias	Amarelo-clara	Papelão 18 kg
Golden delicious	Verde-amarelada	Branco-creme	Papelão 18 kg
Red delicious	Vermelho-escura	Branco-creme	Papelão 18 kg
Granny smith	Verde	Branco-creme	Papelão 18 kg
Eva	Vermelha com estrias	Branco-creme	Papelão 18 kg

## Tabela de equivalência

Grupo de mercado	Classificação	Medida g	Melhor escolha
Estrangeira	80 a 100	Maior que 180	0
Estrangeira	150	Menor que 130	0
Estrangeira	110 a 135	130 a 180	0
Nacional Fuji	110 a 135	130 a 180	0,73
Nacional Fuji	150 a 180	100 a 130	0,80
Nacional Fuji	80 a 100	Maior que 180	0,66
Nacional Fuji	198 a 231 (solta)	Menor que 100	0,80
Nacional Gala	110 a 135	130 a 180	0,72
Nacional Gala	150 a 180	100 a 130	0,80
Nacional Gala	80 a 100	Maior que 180	0,66
Nacional Gala	198 a 231 (solta)	Menor que 100	0,80
Nacional Golden	150 a 180	De 100 a 130	0,80
Nacional Golden	80 a 100	Maior que 180	0,67
Nacional Golden	110 a 135	130 a 180	0,73
Nacional Golden	198 a 231 (solta)	Menor que 100	0,80

**Melhor escolha:** fator utilizado para indicar a escolha da classificação de melhor custo-benefício (maior Índice de Escolha), que considera a diferença de aproveitamento e a grande diferença de valor entre as classificações praticadas na comercialização.

## Sazonalidade

### SAZONALIDADE POR QUANTIDADE (TONELADAS) DE PRODUTOS

Tabela de sazonalidade de acordo com a quantidade (toneladas) dos principais produtos comercializados no ETSP (conforme a legenda, a cor verde representa produtos com alta disponibilidade (quantidade) para aquele período; a cor amarela indica média disponibilidade e a cor vermelha indica baixa disponibilidade).

PRODUTO	JAN	FEV	MAR	ABR	MAI	JUN	JUL	AGO	SET	OUT	NOV	DEZ
Maçã Import. Granny Smith	Verde	Verde	Verde	Verde	Verde	Verde	Verde	Verde	Verde	Verde	Verde	Verde
Maçã Import. Red Del	Verde	Verde	Verde	Verde	Verde	Verde	Verde	Verde	Verde	Verde	Verde	Verde
Maçã Nacional Fuji	Verde	Verde	Verde	Verde	Verde	Verde	Verde	Verde	Verde	Verde	Verde	Verde
Maçã Nacional Gala	Verde	Verde	Verde	Verde	Verde	Verde	Verde	Verde	Verde	Verde	Verde	Verde

Verde	Quantidade alta (maior disponibilidade)	Vermelho	Quantidade baixa (menor disponibilidade)
Amarelo	Quantidade média (média disponibilidade)	Branco	Sem disponibilidade do produto / quantidade insignificante

### SAZONALIDADE POR PREÇO (R\$/Kg) DE PRODUTOS

Tabela de sazonalidade de acordo com o preço (R\$/kg) dos principais produtos comercializados no ETSP (a legenda indica que produtos na cor verde estão com preços mais baixos; na cor amarela são os preços médios e na cor vermelha os preços em alta).

PRODUTO	JAN	FEV	MAR	ABR	MAI	JUN	JUL	AGO	SET	OUT	NOV	DEZ
Maçã Import. Granny Smith												
Maçã Import. Red Del												
Maçã Nacional Fuji												
Maçã Nacional Gala												

 Preço baixo
  Preço alto  
 Preço médio
  Sem cotação

Os produtos identificados na cor branca estão sem cotação (tabela referente a preços) ou não tem disponibilidade/quantidade é insignificante (< 1,5% do total) (tabela referente à quantidade).

## Padrão mínimo de qualidade



Defeito de  
polpa



Ferimento















Podridão



Amassado

## Substituições

 Ameixa
  Caqui
  Figo
  Goiaba
  Jabuticaba
  Nectarina
  Nêspira  
 Pera
  Pêssego
  Uva
  Carambola
  Caju

27/06/2025