


🍊 Maracujá

Guia de identificação

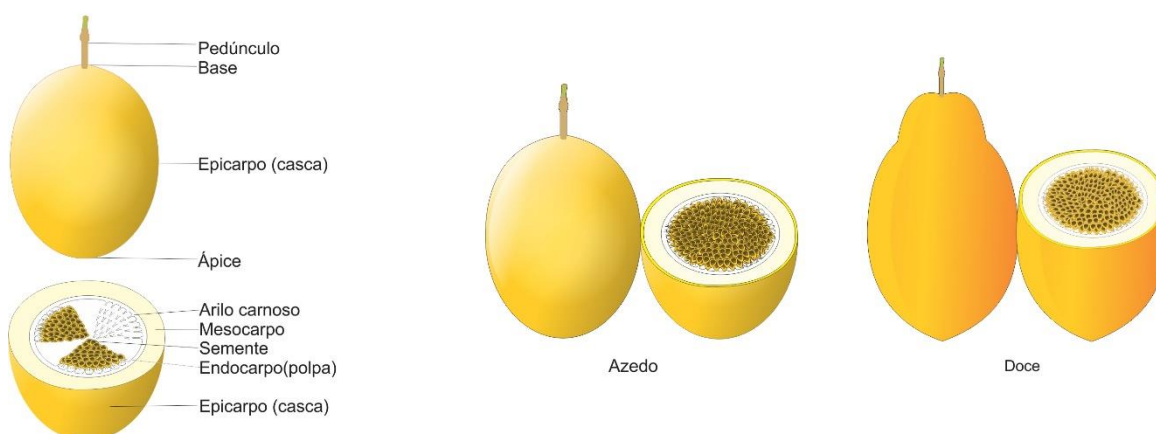
Passiflora edulis Sims forma flavicarpa O. Deg., *Passiflora alata* Curtis



Guia de variedades

Principais variedades de maracujá comercializadas na CEAGESP

MORFOLOGIA



Ilustrações: Bertoldo Borges Filho

Grupo de mercado	Formato	Coloração da casca imaturo	Coloração da casca maduro	Embalagem e peso mais comum
Azedo	Globuloso	Amarelo-esverdeada	Amarela	Papelão 13 kg
Doce	Oval ou piriforme	Amarelo-esverdeada	Amarelo-alaranjada	Papelão 3 kg

Tabela de equivalência

Grupo de mercado	Denominação cotação CEAGESP	Denominação mercado atacadista	Classe de valoração	Unidade de medida	Medida	Unidade de medida 2	Medida
Azedo	A	Super	A		Maior que 85		
Azedo	B	4A	B		75 a 85		
Azedo	C	3A	C		65 a 75		
Azedo		2A	D		Menor que 65		
Doce	12 frutos	7 a 9 (frutos)	B	Massa (g)	200 a 300	Diâmetro (mm)	70 a 80
Doce	15 frutos	10 a 15 (frutos)	C	Massa (g)	Menor que 200	Diâmetro (mm)	Menor que 70
Doce	8/10 frutos	4 a 6 (frutos)	A	Massa (g)	Maior que 300	Diâmetro (mm)	Maior que 80

Índices

Grupos de mercado	Denominação cotação CEAGESP	Denominação mercado atacadista	Índice de aproveitamento	Índice de valoração	Índice de escolha
Azedo	A	Super			
Azedo	B	4A			
Azedo	C	3A			
Azedo		2A			
Doce	12 frutos	7 a 9 (frutos)	0,18	1,42	0,13
Doce	15 frutos	10 a 15 (frutos)	0,11	1,00	0,11
Doce	8/10 frutos	4 a 6 (frutos)	0,22	1,79	0,12

Sazonalidade


SAZONALIDADE POR QUANTIDADE (TONELADAS) DE PRODUTOS

Tabela de sazonalidade de acordo com a quantidade (toneladas) dos principais produtos comercializados no ETSP (conforme a legenda, a cor verde representa produtos com alta disponibilidade (quantidade) para aquele período; a cor amarela indica média disponibilidade e a cor vermelha indica baixa disponibilidade.

PRODUTO	JAN	FEV	MAR	ABR	MAI	JUN	JUL	AGO	SET	OUT	NOV	DEZ
Maracujá Azedo	Red	Yellow	Green	Green	Red	Yellow	Yellow	Yellow	Green	Green	Red	Red
Maracujá Doce	Green	Red	Yellow	Green	Green	Yellow	Yellow	Yellow	Yellow	Red	Red	Yellow

 Quantidade alta (maior disponibilidade)

 Quantidade baixa (menor disponibilidade)

 Quantidade média (média disponibilidade)

 Sem disponibilidade do produto / quantidade insignificante

SAZONALIDADE POR PREÇO (R\$/Kg) DE PRODUTOS

Tabela de sazonalidade de acordo com o preço (R\$/kg) dos principais produtos comercializados no ETSP (a legenda indica que produtos na cor verde estão com preços mais baixos; na cor amarela são os preços médios e na cor vermelha os preços em alta).

PRODUTO	JAN	FEV	MAR	ABR	MAI	JUN	JUL	AGO	SET	OUT	NOV	DEZ
Maracujá Azedo	Amarelo	Verde	Verde	Verde	Verde	Verde	Verde	Verde	Verde	Amarelo	Vermelho	Vermelho
Maracujá Doce	Verde	Amarelo	Amarelo	Verde	Verde	Verde	Verde	Amarelo	Amarelo	Vermelho	Vermelho	Vermelho

 Preço baixo	 Preço alto
 Preço médio	 Sem cotação

Os produtos identificados na cor branca estão sem cotação (tabela referente a preços) ou não tem disponibilidade/quantidade é insignificante (< 1,5% do total) (tabela referente à quantidade).

Padrão mínimo de qualidade



Podridão



Imaturo



Ferimento



Passado



Deformação grave



Seco

Substituições



Limão



Acerola

26/04/2021