

# Pepino

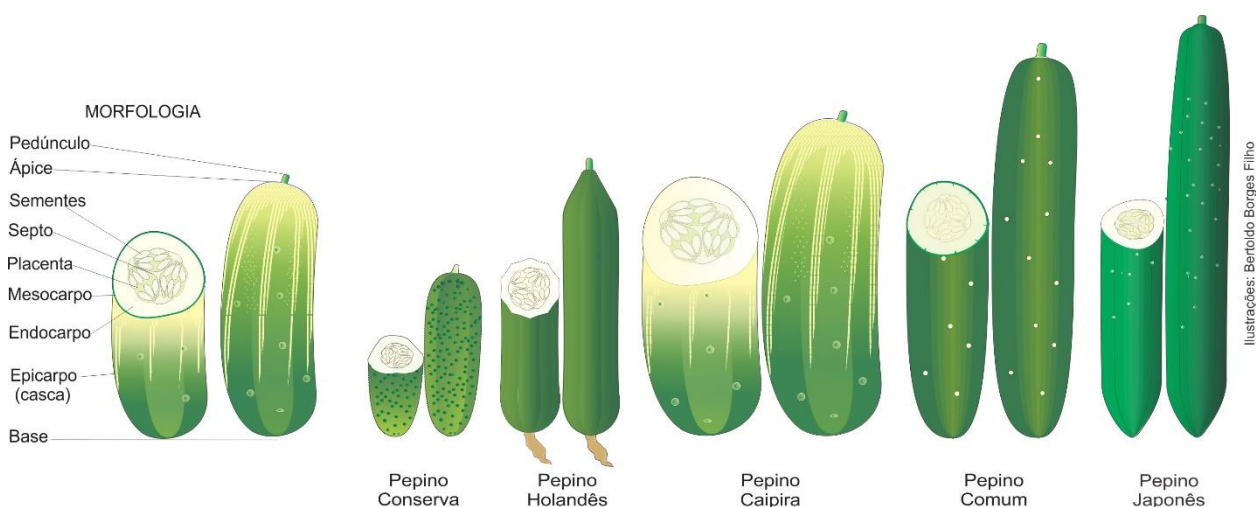
## Guia de identificação

*Cucumis sativus* L.



## Guia de variedades

Principais variedades de pepino comercializadas na CEAGESP



Grupos de mercado	Coloração da casca	Textura da polpa	Embalagem e peso mais comum
Conserva (cornichon)	Verde-escura brilhante	Crocante	
Holandês	Verde-escura brilhante	Macia	
Caipira	Verde-clara lisa	Macia	Madeira e papelão 20 kg
Comum	Verde-escura	Macia	Madeira e papelão 20 kg
Japonês	Verde-escura brilhante	Crocante	Madeira e papelão 20 kg

## Tabela de equivalência

Grupo de mercado	Denominação cotação CEAGESP	Denominação mercado atacadista	Classe de valoração	Unidade de medida	Medida
Caipira	Extra	1A	C	Comprimento (cm)	Maior que 15
Caipira	Extra A	2A	B	Comprimento (cm)	Menor que 13
Caipira	Extra AA	3A	A	Comprimento (cm)	13 a 15
Comum	Extra	1A	C	Comprimento (cm)	Maior que 20
Comum	Extra A	2A	B	Comprimento (cm)	Menor que 16
Comum	Extra AA	3A	A	Comprimento (cm)	16 a 20
Japonês	Extra	1A	C	Comprimento (cm)	Maior que 25
Japonês	Extra A	2A	B	Comprimento (cm)	Menor que 20
Japonês	Extra AA	3A	A	Comprimento (cm)	20 a 25

## Índices


Grupo de mercado	Denominação cotação CEAGESP	Denominação mercado atacadista	Índice de aproveitamento	Índice de valoração	Índice de escolha
Caipira	Extra	1A	0,87	1,00	0,87
Caipira	Extra A	2A	0,90	1,42	0,63
Caipira	Extra AA	3A	0,90	1,90	0,47
Comum	Extra	1A	0,93	1,00	0,93
Comum	Extra A	2A	0,94	1,40	0,67
Comum	Extra AA	3A	0,91	1,87	0,49
Japonês	Extra	1A	0,92	1,00	0,92
Japonês	Extra A	2A	0,96	1,40	0,69
Japonês	Extra AA	3A	0,95	1,85	0,51


## Sazonalidade


### SAZONALIDADE POR QUANTIDADE (TONELADAS) DE PRODUTOS

Tabela de sazonalidade de acordo com a quantidade (toneladas) dos principais produtos comercializados no ETSP (conforme a legenda, a cor verde representa produtos com alta disponibilidade (quantidade) para aquele período; a cor amarela indica média disponibilidade e a cor vermelha indica baixa disponibilidade).

PRODUTO	JAN	FEV	MAR	ABR	MAI	JUN	JUL	AGO	SET	OUT	NOV	DEZ
Pepino Caipira	Verde	Verde	Verde	Verde	Vermelho	Vermelho	Vermelho	Vermelho	Vermelho	Verde	Verde	Vermelho
Pepino Comum	Verde	Amarelo	Verde	Verde	Vermelho	Vermelho	Vermelho	Vermelho	Amarelo	Verde	Verde	Vermelho
Pepino Japones	Verde	Verde	Amarelo	Amarelo	Amarelo	Amarelo	Vermelho	Vermelho	Amarelo	Verde	Verde	Amarelo

 Quantidade alta (maior disponibilidade)

 Quantidade baixa (menor disponibilidade)

 Quantidade média (média disponibilidade)

 Sem disponibilidade do produto / quantidade insignificante

## SAZONALIDADE POR PREÇO (R\$/Kg) DE PRODUTOS

Tabela de sazonalidade de acordo com o preço (R\$/kg) dos principais produtos comercializados no ETSP (a legenda indica que produtos na cor verde estão com preços mais baixos; na cor amarela são os preços médios e na cor vermelha os preços em alta).

PRODUTO	JAN	FEV	MAR	ABR	MAI	JUN	JUL	AGO	SET	OUT	NOV	DEZ
Pepino Caipira	Verde	Amarelo	Amarelo	Verde	Amarelo	Amarelo	Amarelo	Vermelho	Vermelho	Verde	Verde	Verde
Pepino Comum	Amarelo	Amarelo	Vermelho	Amarelo	Amarelo	Amarelo	Amarelo	Vermelho	Vermelho	Amarelo	Verde	Verde
Pepino Japones	Amarelo	Amarelo	Amarelo	Verde	Verde	Amarelo	Amarelo	Vermelho	Amarelo	Verde	Verde	Verde

 Preço baixo	 Preço alto
 Preço médio	 Sem cotação

Os produtos identificados na cor branca estão sem cotação (tabela referente a preços) ou não tem disponibilidade/quantidade é insignificante (< 1,5% do total) (tabela referente à quantidade).

## Padrão mínimo de qualidade



Podridão



Ferimento



Deformação  
grave



Passado



Virose



Murcho

## Substituição



Tomate

26/04/2021