
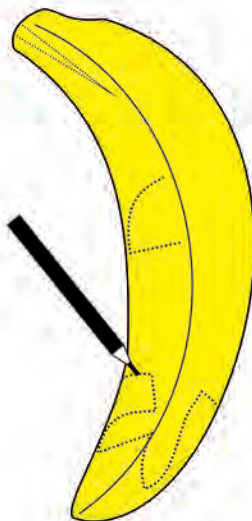


# VAMOS FAZER UM GOLFINHO COM BANANA!

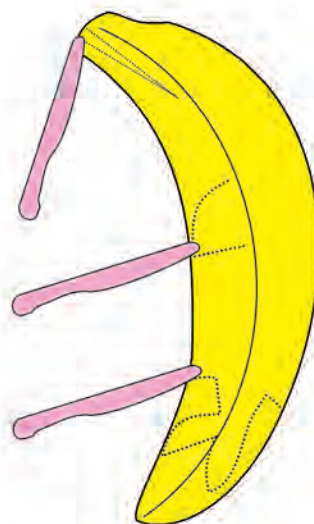
Material necessário: 1 banana, 1 caneta e uma faquinha de bolo descartável de plástico!



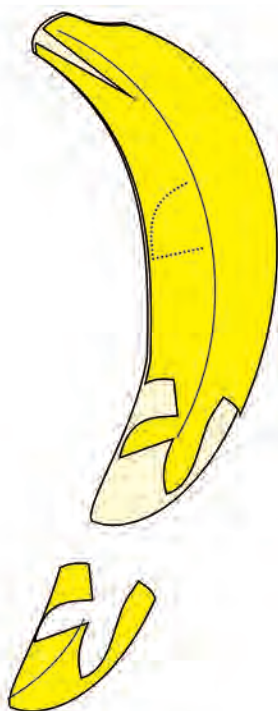
1-Pegue uma banana graúda e bem bonita!




2-Com uma caneta, desenhe as formas de um golfinho nas duas laterais da banana!




3-Com uma faquinha de bolo, recorte somente a casca nas linhas desenhadas!



4-Retire as partes recortadas!



5-Retire a polpa que sobrou após recortar a casca!




6-Faça os olhinhos com a caneta e está pronto o golfinho!

Ilustrações: Bertoldo Borges Filho

# LABIRINTO

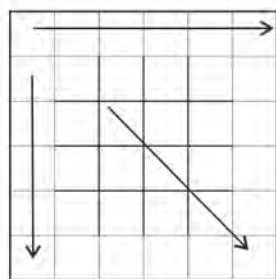
Vamos ajudar a Bananilda a encontrar o Bananildo, colorindo o caminho certo!



Ilustrações: Bertoldo Borges Filho

# SALADA DE LETRAS

Descubra os nomes das variedades de banana na salada de letras abaixo!



Ouro



Maçã



Prata



Nanica



Figo



Terra

Ilustrações: Bertoldo Borges Filho

|   |   |   |   |   |   |   |   |   |   |
|---|---|---|---|---|---|---|---|---|---|
| M | A | Ç | Ã | X | S | D | F | G | P |
| A | S | D | F | G | H | J | K | L | R |
| S | D | F | G | H | J | K | L | C | A |
| T | E | R | R | A | S | D | F | G | T |
| N | A | S | D | F | G | H | J | K | A |
| G | A | S | D | F | O | U | R | O | X |
| K | L | N | A | S | D | F | G | H | J |
| A | Z | D | I | F | G | H | J | K | L |
| H | J | K | L | C | F | G | Z | B | T |
| A | S | D | F | G | A | H | J | K | L |
| G | H | J | K | L | C | F | I | G | O |

MACÃX SDFGP  
ASDFGHJKLR  
SDFGHJKLCA  
TERRASDFGT  
NASDFGHJKA  
GASDFOUROX  
KLNASDFGHJ  
AZDIFGHJKL  
HJKLCFGZBT  
ASDFGAHJKL  
GHJKLCFIGO



# VAMOS FAZER UM CACHORRINHO COM BANANA!

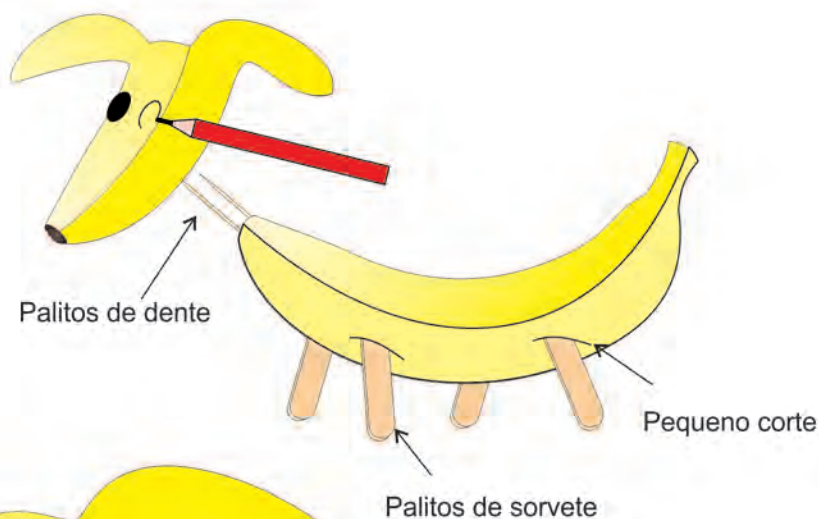
**Material necessário:** 1 caneta, 2 palitos de dente, 2 palitos de sorvete (cortados pela metade), 2 bananas e uma faquinha descartável de plástico de cortar bolo!



1-Destaque a casca banana mais ou menos até a metade, dividindo-a pelas quinas!



2-Com a faquinha descartável de plástico, corte a polpa e as abas da casca deixando duas partes da casca, para fazer as orelhas, para definir a cabeça do cachorro!



3-Dê 4 pequenos cortes nas laterais da banana, e encaixe os palitos de sorvete para formar as patas! Com os palitos de dente, encaixe a cabeça na banana que forma o corpo! Pinte duas bolinhas na face com uma canetinha, para formar os olhinhos!

Ilustrações: Bertoldo Borges Filho

BORGES 2015

# O CAMINHO DA BANANA




Ilustrações: Bertoldo Borges Filho



# O CAMINHO DA BANANA

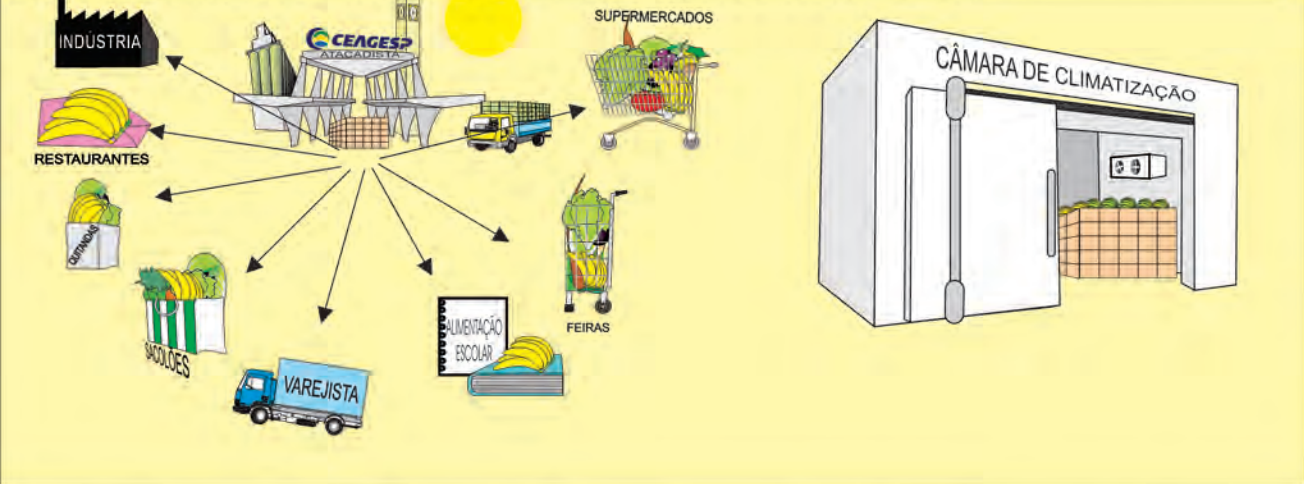
Logo de manhãzinha a banana ainda verde começa a ser colhida , nos bananais no interior de São Paulo, Bahia, Minas Gerais, Espírito Santo, Ceará, Rio Grande do Norte e outros estados produtores!



Depois de embalada em caixas apropriadas e rotuladas, segue rumo a capital para ser comercializada!



Na cidade é entregue aos atacadistas da CEAGESP, que antes de colocar a venda, colocam a banana verde para ser climatizada em uma câmara fria, neste processo é liberado gás etileno que faz com que os frutos amadureçam mais rápido e uniformemente!




No varejo, que são supermercados, sacolões, feiras, restaurantes e outros estabelecimentos, ela é comprada pelo consumidor!



# VARIEDADES DE BANANA COMERCIALIZADAS NA CEAGESP

## MORFOLOGIA




Ilustrações: Bertoldo Borges Filho

| Varietades | Coloração da casca     | Espessura da casca | Coloração da polpa |
|------------|------------------------|--------------------|--------------------|
| Ouro       | Amarelo-ouro           | Fina               | Branco-creme       |
| Maçã       | Amarelo-pálida         | Fina               | Branca             |
| Prata      | Amarelo-esverdeada     | Média              | Creme-róseo        |
| Nanica     | Amarelo-esverdeada     | Fina               | Branco-creme       |
| Figo       | Amarelo com cera cinza | Grossa             | Creme-pálida       |
| Terra      | Amarelo-escura         | Grossa             | Rosada             |

# VAMOS COLORIR A BANANEIRA!

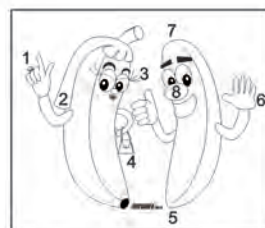

Dicas: (1-verde, 2-amarelo, 3-vermelho, 4-marrom, 5-rosa ou salmão)



Ilustrações: Bertoldo Borges Filho




# JOGO DOS 8 ERROS








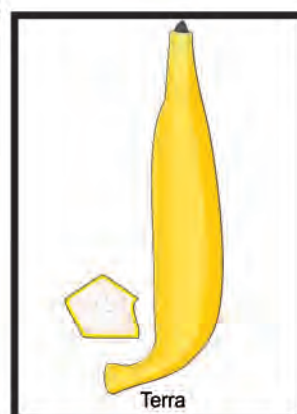
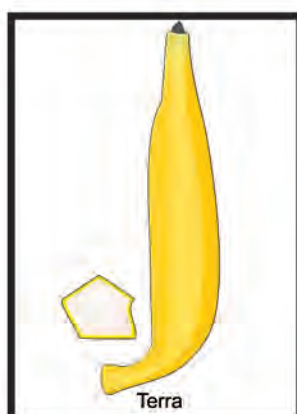
Ilustrações: Bertoldo Borges Filho

# COMPLETE O DESENHO DO CASAL BANANA!




Ilustrações: Bertoldo Borges Filho

# JOGO DA MEMÓRIA



Ilustrações: Bertoldo Borges Filho

# IDENTIFIQUE A SOMBRA DO CASAL BANANA!



Ilustrações: Bertoldo Borges Filho

